

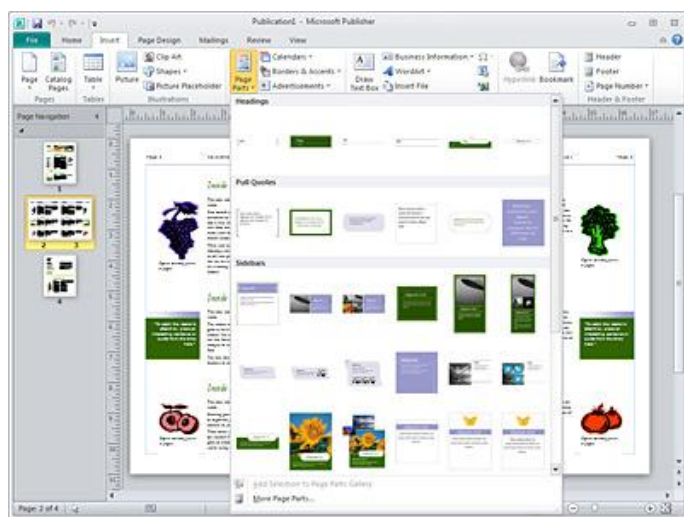
Microsoft Publisher 2010 Überblick

Microsoft Publisher 2010 hilft Ihnen, eine breite Palette an Publikationen und Marketingmaterialien in professioneller Qualität zu erstellen, anzupassen und zu veröffentlichen. Mit Publisher 2010 können Sie Ihre Botschaft auf einfache Weise und mit einer breiten Vielfalt von Publikationstypen übermitteln, wodurch Sie Zeit und Geld sparen. Ganz gleich, ob Sie Broschüren, Magazine, Postkarten, Grußkarten oder E-Mail-Newsletter erstellen möchten, Sie erzielen hochwertige Ergebnisse, ohne über Kenntnisse in Grafikdesign verfügen zu müssen. Mit Publisher 2010 können Sie dafür sorgen, dass schon der erste Versuch ein Erfolg ist, und Ihr Publikum durch Qualität überzeugen.

Die 10 wichtigsten Vorteile von Publisher 2010

1 SCHNELLER EINSTIEG UND KONTINUIERLICHE PRODUKTIVITÄT

Publisher 2010 stellt alle erforderlichen Features bereit, damit Sie sich ausschließlich auf die Qualität Ihrer Arbeit konzentrieren können. Zeigen Sie eine Vorschau Ihrer Informationen in integrierten Vorlagen an, die bereits mit Ihren Brandingelementen versehen sind. Überprüfen Sie Ihre Publikation auf Entwurfs- und Layoutfehler. Verwenden Sie Inhalte älterer Arbeiten einschließlich Grafik und Text erneut, oder greifen Sie auf Kataloge mit integrierten oder online verfügbaren Inhaltsbausteinen zu.



2 BEEINDRUCKENDE EFFEKTE DANK VERBESSERTER FOTOBEARBEITUNGSTOOLS

Mit Publisher 2010 werden Sie zum Fotoexperten. Fügen Sie neue Fotos ein, oder tauschen Sie vorhandene Fotos aus, ohne dass sich das Aussehen oder das Layout des Dokuments ändert. Verwenden Sie Funktionen wie Verschieben, Zoomen, Zuschneiden, Farboptimierung und Helligkeit, oder ändern Sie die Form Ihrer Fotos direkt in Publisher. Sie können die Änderungen in der Vorschau betrachten, bevor Sie sie anwenden,

und Sie können sogar Bildbeschriftungen aus einer Bibliothek mit Beschriftungslayouts hinzufügen.

3 DER PUBLIKATION EINEN HAUCH VON RAFFINESSE VERLEIHEN

Publisher 2010 bietet neue Typografietools, mit denen Sie gewöhnlichen Text mit attraktiven Schriften formatieren können. Mit Stilalternativen, echten Kapitälchen, Ligaturen, alternativen Zahlenzeichen und weiterem mehr können Sie vertrauten Schriftarten eine eigene kreativen Note verleihen.¹ Darüber hinaus können Sie aus mehr als 90 Farbschemas und 50 Schriftartenschemas wählen, um Ihre Arbeit weiter anzupassen.



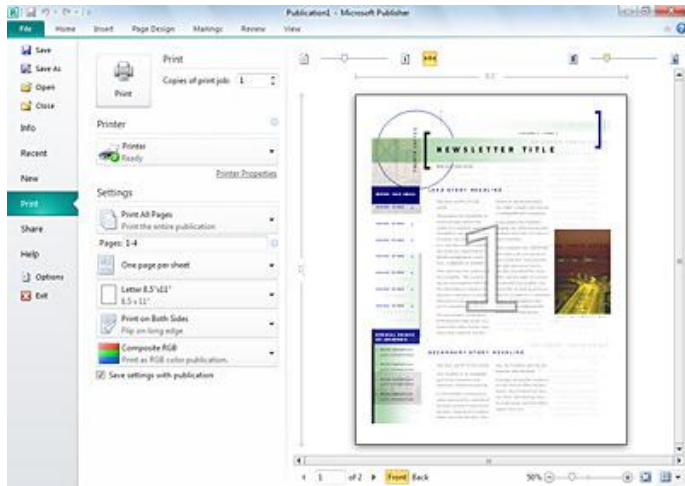
4 MEHR STEUERMÖGLICHKEITEN FÜR DAS DESIGN

Die neue Objektausrichtungstechnologie und die Führungslinien von Publisher 2010 vereinfachen das Zentrieren und Ausrichten von neuen Objekten, Bildern oder Textfeldern an vorhandenen Objekten in einer Publikation oder Vorlage. In visuellen Layouttipps wird eine Position für das neue Objekt vorgeschlagen, und wenn Sie möchten, können Sie es auch an anderen Objekten ausrichten. Das neue Objekt bleibt immer an der von Ihnen gewählten Position, sodass die Entscheidung immer ganz allein bei Ihnen liegt.

¹ Diese Features stehen nur in Verbindung mit OpenType-Schriftarten zur Verfügung.

5 ERFOLG SCHON BEIM ERSTEN VERSUCH

Mit Publisher 2010 können Sie genau sehen, wie Ihre Arbeit aussehen wird, wenn Sie sie drucken oder per E-Mail versenden. Darüber hinaus können Sie auch während des Drucks Druckeinstellungen ändern, Seiten vergrößert oder verkleinert darstellen, und gleichzeitig die Vorder- und Rückseite Ihrer Publikation anzeigen. Mit dem neuen Feature Vorder-/Hintergrundtransparenz können Sie sogar durch das Papier "hindurchsehen", um die andere Seite Ihrer Publikation zu betrachten.



6 VERÖFFENTLICHEN OHNE SORGEN

Publisher 2010 hilft Ihnen, Fehler in der Publikation zu beheben. Der Designdetektiv überprüft Ihre Publikation auf eine Vielzahl von Fehlern, findet Probleme, die häufig beim Druck auf einem Desktopdrucker, in einer Druckerei oder beim Versand per E-Mail auftreten, und stellt Optionen für deren Behebung vor der eigentlichen Verteilung bereit.

7 PROFESSIONELLERE QUALITÄT MIT NEUEN VORLAGEN

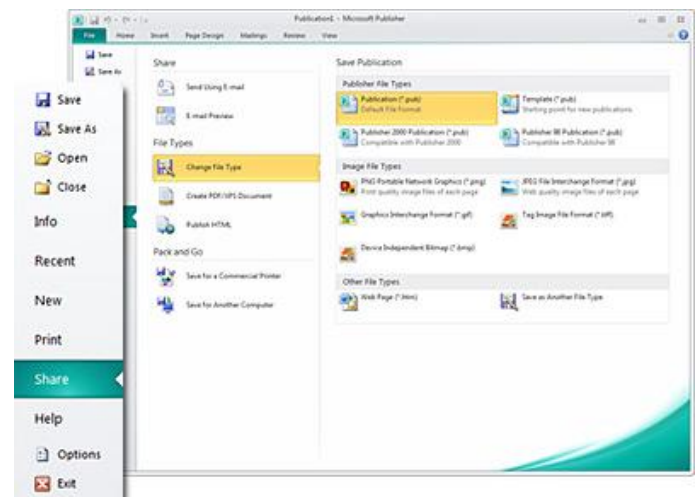
Sie suchen nach etwas Besonderem? Mit Publisher 2010 können Sie qualitativ hochwertige Vorlagen anzeigen und herunterladen, die von Unternehmen und anderen Publisher-Benutzern erstellt und auf "Microsoft Office on the Web" gehostet werden. Hierzu müssen Sie Publisher nicht verlassen. Treffen Sie Ihre Auswahl in einer Bibliothek mit Hunderten von integrierten, anpassbaren Entwurfsvorlagen. Erstellen Sie eigene Vorlagen, und machen Sie diese für andere Publisher-Benutzer in der Community zugänglich. Es ist kinderleicht, macht Spaß und ist im Handumdrehen erledigt.

8 VERTEILERLISTEN EINBINDEN FÜR ZIELGRUPPENORIENTIERTE RUNDSCHREIBEN.

Mit Publisher 2010 können Sie eine einzelne Kundenliste erstellen, verwalten und speichern, indem Sie Kundenlisten aus zahlreichen Quellen wie Excel, Outlook, Word und weiteren mehr zusammenführen und bearbeiten. Anschließend können Sie Ihre Publikationen und Marketingmaterialien personalisieren, um die Publikumswirksamkeit weiter zu steigern.

9 VERÖFFENTLICHUNG LEICHT GEMACHT

Nun können Sie Ihre Publikationen im Handumdrehen für andere zur Verfügung stellen. Speichern Sie Ihre Publikation als Word-Dokument oder im JPEG-, PDF- oder XPS-Format, um sie einfach drucken und weitergeben zu können. Hierfür sind keinerlei Add-Ins erforderlich.



10 SCHNELLER GUTE ERGEBNISSE ERZIELEN

Mit Publisher 2010 können Sie Ihre Arbeit schneller und effizienter erledigen. Dank Microsoft Office Backstage können Sie Ihre Dokumente mit nur wenigen Mausklicks speichern, freigeben, drucken und veröffentlichen. Das Menüband, das nun auch Bestandteil von Publisher ist, können Sie Ihrem persönlichen Arbeitsstil entsprechend anpassen, sodass nur die Befehle angezeigt werden, die Sie am häufigsten verwenden. Mit der neuen visuellen Navigation steht eine Miniaturansicht jeder Seite Ihrer Publikation zur Verfügung, sodass Sie schneller in der Publikation blättern können, und der optimierte Dokumentarbeitsbereich sorgt dafür, dass Sie sich in einer aufgeräumten Umgebung ausschließlich auf die anstehende Aufgabe konzentrieren können.

¹ Diese Features stehen nur in Verbindung mit OpenType-Schriftarten zur Verfügung.